

# AIDE-MÉMOIRE

## COLLECTE DES RÉSIDUS ALIMENTAIRES ET DES RÉSIDUS VERTS







# CHAQUE JOUR *J'le fais*

### MATIÈRES ACCEPTÉES ✓

#### RÉSIDUS ALIMENTAIRES

-  Os
-  Viandes et poissons (crus ou cuits)
-  Carcasses et coquilles de fruits de mer
-  Produits laitiers et fromages
-  Œufs et coquilles
-  Pains, pâtisseries et produits céréaliers
-  Fruits, légumes et leurs résidus (sans autocollant)
-  Noix et coquilles
-  Restes de repas
-  Huiles de cuisson et graisses alimentaires en petite quantité (moins de 250ml)
-  Aliments périmés (sans emballage)
-  Aliments liquides (sauce, potage, yogurt, etc.) en petite quantité (moins de 2L) et absorbés par les autres résidus
-  Café et filtres à café en papier
-  Thé et sachets de thé en papier (sans agrafe)
-  Nourriture pour animaux
-  Friandises

#### RÉSIDUS VERTS

-  Feuilles, plantes, fleurs, graines et mauvaises herbes
-  Écorces, racines et petites branches (moins de 5 cm de diamètre et 60 cm de longueur)
-  Paillis, copeaux et sciures de bois non traité
-  Terre, terreau et tourbe (maximum 1/4 du bac)
-  Aiguilles de conifères et résidus de taille de haie
-  Surplus de coupes de gazon

#### AUTRES MATIÈRES

-  Sacs en papier pour résidus organiques (avec ou sans doublure de cellulose)
-  Papier et carton (non-cirés et non-laminés) souillés par des matières alimentaires (ex. : boîte à pizza)
-  Papier journal, papier kraft et papier de moule à muffin
-  Papiers essuie-mains, papiers essuie-tout et serviettes de table en papier
-  Papiers-mouchoirs
-  Vaisselle, ustensiles et contenants alimentaires à usage unique faits seulement de fibres ou de pulpe végétales (non-cirées et non-laminées) : carton, papier, bagasse, bois et bambou
-  Petits articles en bois : crayons (sans efface ni métal), bâtonnets de friandises glacées, brochettes, allumettes et cure-dents
-  Cheveux, rognures d'ongles, poils d'animaux et plumes
-  Litières biosourcées ou minérales (argile, silice ou sable)
-  Excréments d'animaux domestiques (sans sac de plastique)
-  Cendres froides (refroidies de 3 à 7 jours) idéalement contenues dans un sac en papier



## MATIÈRES REFUSÉES ✕

- **Sacs en plastique** et tout type de plastique : compostable, recyclable, biodégradable, oxodégradable, polystyrène, naturel, bioplastique, biosourcé, PLA, végétal, etc.
- Contenants en verre
- Contenants et emballages en métal
- Contenants multicouches (papier cartonné, aluminium et plastique)
- Dosettes de café et sachets de thé autres qu'en papier
- Huiles de cuisson, graisses alimentaires et aliments liquides en grande quantité
- Gommages à mâcher
- Bouchons de liège
- Vaisselle et ustensiles composés d'une matière cirée, laminée, enduite d'acide polylactique (PLA), laquée, plastifiée ou vernie (ex. : verre à café en carton ciré)
- Papier ciré, glacé ou parchemin
- Factures et reçus sur papier thermosensible
- Papier photographique
- Étiquettes, autocollants et agrafes
- Cordes et ficelles
- Articles en cuir, textiles et vêtements
- Tapis et moquettes
- Couches, lingettes, tampons et serviettes hygiéniques
- Produits cosmétiques, cotons-tiges, ouates et tampons démaquillants
- Médicaments et déchets biomédicaux
- Cendres chaudes (doivent refroidir de 3 à 7 jours)
- Charbon de bois
- Mégots et cendres de cigarettes
- Chandelles
- Huile à moteur, peinture et autres résidus domestiques dangereux
- Matériaux de construction, rénovation et démolition
- Sable, gravier et roche
- Buches et souches d'arbres
- Terre contaminée
- Cadavres d'animaux domestiques ou sauvages et résidus de chasse
- Espèces floristiques exotiques envahissantes (EFEE)
- Assouplisseur de tissus en feuilles ou liquide
- Poussière, charpies de sècheuse et sacs d'aspirateur

### POUR PRÉVENIR LES FUITES, LES ODEURS ET LES INSECTES :

- Évitez de déposer des liquides en grande quantité dans votre bac (jus, sauce, huile, etc.)
- Enveloppez les résidus alimentaires dans un papier journal ou recouvrez-les de feuilles mortes
- Laissez votre gazon coupé au sol (herbicyclage), il profitera ainsi à votre pelouse
- Nettoyez occasionnellement le bac brun
- Gardez le bac brun à l'ombre en été



#### POUR ÉLOIGNER LES ANIMAUX :

Bloquez le couvercle à l'aide d'une sangle ou d'une brique. Pensez à la retirer avant de mettre votre bac en bordure de rue.

#### POUR ÉLIMINER LES INSECTES :

Aspergez les insectes de sel ou de vinaigre.

### CALENDRIER DE COLLECTE

**ÉTÉ** 

DÉBUT AVRIL À LA FIN NOVEMBRE

La collecte a lieu **chaque semaine**


**HIVER** 

DÉBUT DÉCEMBRE À LA FIN MARS

La collecte a lieu aux **deux semaines**

### BAC BRISÉ? QUESTION?

Contactez-nous via le portail de requêtes

 450 225-5055

 [portail.mrcbhs.ca](http://portail.mrcbhs.ca)

