



Modèle Wall à double lavabo.



Modèle 36" idéal pour salle d'eau.

INDEX

- 4 Caractéristiques générales
- 5 Composition d'un agencement
- 6 Meuble-Lavabo
- 7 Comptoir, lavabo et robinets pré-installés
- 8 Pharmacie et éclairage
- 9 Lingerie

LISTE DE PRIX

- 10 Agencements de base
- 11 Robinets muraux pré-installés
- 12 Meubles-lavabos
- 13 Pharmacie, lingerie et module tiroirs

DIMENSIONS

- 14 Dimensions lavabo WALL et robinets
- 15 Dimensions, électricité et plomberie
- 16 Agencements suggérés

N.B. Vanico-Maronyx se réserve le droit de modifier sans préavis un aspect technique, une composante ou un détail de fabrication jugé nécessaire.

POUR ASSISTANCE

(450) 471-4447 | 1 800 921-9508, poste 710

soumission@vanico-maronyx.com | www.vanico-maronyx.com

CARACTÉRISTIQUES GÉNÉRALES

PARTICULARITÉS DE LA COLLECTION

- Lavabo encastré WALL avec dossier fusionné servant d'assise à la pharmacie. Inclus un robinet pré-installé.
- Modules peu massifs, idéals pour petites salles de bains.
- Style épuré, à la verticale.
- Muraux seulement.

Portes et façades de style contemporain

- Grain de bois horizontal : modules du bas et tête de pharmacie.
- Grain de bois vertical : côtés de pharmacie et toutes les faces de la niche et de la lingerie.
- Finis :

Matériel extérieur	Intérieur toujours en mélamine	Tiroirs
W Bois	Gris charcoal	2 choix au même prix : • Mélamine de même couleur que l'intérieur • Bois merisier laminé avec queue d'aronde
L Laque satinée	Gris charcoal	
T Thermo	Gris charcoal	
S Sublime	Gris charcoal	
M Mélamine	Gris charcoal	

Comptoirs et lavabos

- Lavabo WALL de 18" de large en Unimar 3.0 avec dossier intégré et robinet pré-installé.
- Portions de comptoir chaque côté du lavabo.
- Matériaux du comptoir : Unimar 3.0 et Quartz.

POIGNÉES ET BARRE À SERVIETTES INCLUSES

- Poignées horizontales de 6 3/8" sur les modules latéraux et la lingerie, modèle #28A.
- Barre à serviettes droite de 18" sous le lavabo.
- Fini chrome poli (CH) ou nickel brossé (BN).

CHARNIÈRES ET COULISSES

Charnières Sensys et coulisses pleine extension Quadro de Hettich. Avec mécanisme de fermeture doux et silencieux.



Chrome poli #28A-CH (6 3/8")
Nickel brossé #28A-BN (6 3/8")

AGENCEMENTS DE BASE



24" à 48"



36" à 60"



48" à 66"



48" à 84"

+
DEMI-LINGERIE
ET
MODULE-TIROIR
LATÉRAL

12", 15", 18"
Demi-lingerie



12", 15", 18"
Module-tiroir latéral



Exemples de composition



N.B. Les agencements peuvent être inversés.

CHOIX DE 3 ROBINETS
Chrome poli ou nickel brossé.

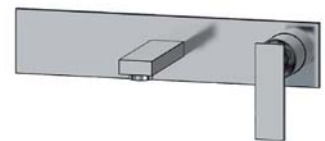
MIX 38



FLO 100



AXI 100





MEUBLE-LAVABO MURAL D'UNE LARGEUR DE 24" À 84" AVEC 1 OU 2 LAVABOS SELON LES GRANDEURS

- Profondeur totale :**
- Comptoir : 16 5/8"
 - Lavabo : 19 5/8"

- Barre à serviettes :**
- Sous le lavabo, fixée à la façade du tiroir.
 - (sert aussi de poignée)
 - Chrome poli ou nickel brossé.
 - Largeur : toujours 18".

- Poignées :**
- De 6 1/2" sur modules latéraux et lingerie.
 - Chrome poli (#28-PC) ou nickel brossé (#28-BN).

MODULE CUVETTE DE 24" À 48"




1 grand tiroir sous le lavabo
Avec séparations ajustables et amovibles en verre et espace délimité pour le drain.

MODULES LATÉRAUX DE 12" À 18"



2 tiroirs
4" et 10" de haut en façade.

CHOIX D'INTÉRIEUR DE TIROIRS



Bois merisier laminé

Mélamine ou merisier au même prix

En mélamine de la même couleur que l'extérieur ou en merisier laminé avec queue d'aronde.

OPTION



AM-100 DIVISEUR SOUS LE LAVABO

Tiroir aimanté avec fermeture en douceur incluant un diviseur amovible en plastique moulé blanc.

Dimensions : 21 1/4" L x 14 1/2" P x 3" H.

LAVABO WALL AVEC ROBINET PRÉ-INSTALLÉ

Lavabo en Unimar 3.0 installé en porte-à-faux vers l'avant et moulé d'une pièce avec le dossier.

- Profondeur intérieure en pente douce.
- Dimensions : 18" L x 19 5/8" P X 10" H.
- Finis et couleur : Unimar 3.0 blanc U-00.
- Capacité de 1,3 gal/5 L.
- Vendu séparément sans coche (tous les côtés de même hauteur).

Robinet Vanico-Maronyx pré-installé sur le dossier pour une utilisation rapide et sans tracas.

- Choix de 3 modèles : Mix, Flo et Axi.
- Équipés d'un aérateur LAMINAR qui réduit les éclaboussures.
- Poignée monocommande toujours à droite.
- Garantie à vie limitée au premier acheteur.
- Drain à bouton poussoir et 2 flexibles de 30" inclus.
- La partie non visible du robinet et les flexibles étant à l'intérieur du dossier, nul besoin de percer le mur.

MIX 38 avec drain rond.



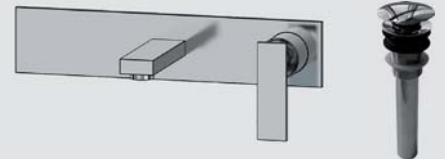
Inclus dans les prix : MIX 38 chrome poli avec drain rond.



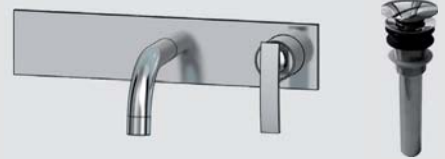
Distributeur de savon disponible en option.
Voir page suivante.

OPTION


AXI 100 avec drain rond.



FLO 100 avec drain rond.



COMPTOIR LATÉRAL

- Matériaux : • Unimar 3.0 blanc U-00;
• Quartz.
- Bordure : 3/4" droite. 
- Excédent du comptoir : côtés : 1/16" - façade : 1/8".





UNITÉ D'ÉCLAIRAGE

- Unité d'éclairage de même largeur que la pharmacie.
- Lampe à DEL de 12" encastrée dans la tête.
 - Conforme aux normes CSA et UL.
 - Éconergétique, durée de vie de 10 000 heures.

PHARMACIE

- Porte s'ouvrant vers la gauche ou la droite - une bordure verticale du même matériau que la niche évite les marques de doigts à l'ouverture de la porte.
- 2 tablettes ajustables en verre.
- Niche ouverte servant de tablette sous la pharmacie.
- 40 3/8" H X 18" L.
- Profondeur : 5 1/8" avec la façade.
- Niche et intérieur de pharmacie du même fini que l'extérieur sauf pour le thermoplastique.



OPTIONS

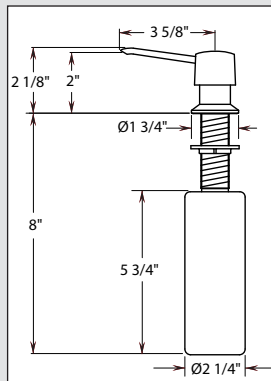


AM-102


DISTRIBUTEUR DE SAVON

Installé sur le dessus du lavabo Wall. Remplissage par le haut.

Peut être vendu séparément.



**Chrome poli
Nickel brossé**



A-24

MIROIR INTÉRIEUR DANS LA PHARMACIE

Hauteur : 26"
Épaisseur : 3 mm
Largeur : 14"



A-127-SS (inox et noir)
A-127-W (blanche)

PRISE GFCI
Avec boîtier en métal placé à l'intérieur du module. Accès en-dessous, toujours du côté opposé aux charnières.



DEMI-LINGERIE À 1 PORTE

Peut s'installer séparée du meuble ou attachée.

- Dessus dans le même matériau que le comptoir.
- Poignée horizontale de 6 ½" en chrome poli ou en nickel brossé.
- 3 tablettes ajustables en mélamine à l'intérieur.
- Hauteur incluant le dessus : 42 ¼".
- Largeurs : 12", 15" ou 18".
- Profondeur incluant la porte : 16 ½".
- Hauteur du sol suggérée : 7 ½".



OPTION



A-127-SS (inox et noir)
A-127-W (blanche)

PRISE GFCI
 Avec boîtier en métal placé
 à l'intérieur du module.
 Accès sur le côté.



AGENCEMENTS SUGGÉRÉS

Version droite ou gauche

COLLECTION WALL

AGENCEMENTS DE BASE



24" à 48"



36" à 60"



48" à 66"



48" à 84"

AGENCEMENTS SUGGÉRÉS AVEC LINGERIE ATTACHÉE 12", 15", 18"



36" à 66"



48" à 78"



60" à 84"



60" à 102"

AGENCEMENTS SUGGÉRÉS AVEC LINGERIE DÉTACHÉE 12", 15", 18"



Largeurs totales variables selon l'espace entre la lingerie et le meuble-lavabo.